




Prefeitura Municipal de Pinheiro Machado - RS
Relatório Resumido da Execução Orçamentária
Demonstrativo Simplificado do Relatório Resumido da Execução Orçamentária
Orçamentos Fiscal e da Seguridade Social
Janeiro a Abril 2013/Bimestre Março-Abril

LRF, Art. 48 - Anexo XIV		R\$ 1,00			
BALANÇO ORÇAMENTÁRIO		No bimestre	Até o bimestre		
RECEITAS					
Previsão Inicial da Receita	-	-	31.500.000,00		
Previsão Atualizada da Receita	-	-	31.500.000,00		
Receitas Realizadas	4.849.652,77	4.849.652,77	9.689.777,60		
Déficit Orçamentário	-	-	-		
Saldos de Exercícios Anteriores(Utilizados para Créditos Adicionais)	-	-	0,00		
DESPESAS					
Dotação Inicial	-	-	31.500.000,00		
Créditos Adicionais	-	-	0,00		
Dotação Atualizada	-	-	31.500.000,00		
Despesas Empenhadas	5.839.651,36	5.839.651,36	10.124.936,61		
Despesas Liquidadas	5.024.967,97	5.024.967,97	8.483.724,72		
Superávit Orçamentário	-	-	1.206.052,88		
DESPESAS POR FUNÇÃO/SUBFUNÇÃO		No bimestre	Até o bimestre		
Despesas Empenhadas	-	5.839.651,36	10.124.936,61		
Despesas Liquidadas	-	5.024.967,97	8.483.724,72		
RECEITA CORRENTE LÍQUIDA - RCL			Até o bimestre		
Receita Corrente Líquida			26.795.038,04		
RECEITAS E DESPESAS DOS REGIMES DE PREVIDÊNCIA		No bimestre	Até o bimestre		
Regime Próprio de Previdência Social dos Servidores Públicos					
Receitas Previdenciárias Realizadas(IV)	731.803,63	731.803,63	1.040.875,46		
Despesas Previdenciárias Liquidadas(V)	530.998,98	530.998,98	1.047.430,98		
Resultado Previdenciário (VI)=(IV-V)	200.804,65	200.804,65	-6.555,52		
RESULTADOS NOMINAL E PRIMÁRIO					
	Meta Fixada no Anexo de Metas Fiscais da LDO (a)	Resultado Apurado Até o Bimestre (b)	% em Relação a Meta (b/a)		
Resultado Nominal	211.040,00	-437.009,29	-207,07		
Resultado Primário	2.882.495,00	1.482.353,91	51,43		
RESTOS A PAGAR POR PODER E MINISTÉRIO PÚBLICO					
	Inscrição	Cancelamento até o bimestre	Pagamento até o bimestre	Saldo a Pagar	
RESTOS A PAGAR PROCESSADOS					
Poder Executivo	2.164.534,02	0,00	401.828,27	1.762.705,75	
Poder Legislativo	2.149.378,18	0,00	386.672,43	1.762.705,75	
RESTOS A PAGAR NÃO-PROCESSADOS					
Poder Executivo	15.155,84	0,00	15.155,84	0,00	
Poder Legislativo	1.290.693,58	23.147,25	754.844,57	512.701,76	
Poder Executivo	1.249.704,72	23.147,25	744.436,37	482.121,10	
Poder Legislativo	40.988,86	0,00	10.408,20	30.580,66	
TOTAL	3.455.227,60	23.147,25	1.156.672,84	2.275.407,51	
LRF, Art. 48 - Anexo XIV		R\$ 1,00			
DESPESAS COM AÇÕES TÍPICAS DE MANUTENÇÃO E DESENVOLVIMENTO DO ENSINO		Valor Apurado Até o Bimestre	Limites Constitucionais Anuais		
			% Mínimo a Aplicar no Exercício	% Aplicado Até o Bimestre	
MÍNIMO ANUAL DE 25% DAS RECEITAS RESULTANTES DE IMPOSTO NA MANUTENÇÃO E DESENVOLVIMENTO DO ENSINO		1.597.205,65	25%	24,18	
MÍNIMO ANUAL DE 60% DO FUNDEB NA REMUNERAÇÃO DO MAGISTRO COM EDUCAÇÃO INFANTIL E ENSINO FUNDAMENTAL		1.802.377,44	60%	103,23	
RECEITAS DE OPERAÇÕES DE CRÉDITO E DESPESAS DE CAPITAL		Valor apurado até o bimestre	Saldo Não Realizado		
Receitas de Operações de Crédito		0,00	0,00		
Despesa de Capital Líquida		303.460,72	4.160.472,28		
PROJEÇÃO ATUARIAL DOS REGIMES DE PREVIDÊNCIA		Exercício	10º Exercício	20º Exercício	35º Exercício
Regime Próprio de Previdência Social dos Servidores Públicos					
Receitas Previdenciárias (IV)	0,00	0,00	0,00	0,00	0,00
Despesas Previdenciárias (V)	0,00	0,00	0,00	0,00	0,00
Resultado Previdenciário (IV-V)	0,00	0,00	0,00	0,00	0,00
RECEITA DA ALIENAÇÃO DE ATIVOS E APLICAÇÃO DOS RECURSOS		Valor apurado até o bimestre	Saldo a Realizar		
Receita de Capital Resultante da Alienação de Ativos		0,00	291.161,00		
Aplicação dos Recursos da Alienação de Ativos		0,00	0,00		
DESPESAS COM AÇÕES E SERVIÇOS PÚBLICOS DE SAÚDE		Valor Apurado Até o Bimestre	Limite Constitucional Anual		
			% Mínimo a Aplicar no exercício	% Aplicado Até o Bimestre	
Despesas Próprias com Ações e Serviços Públicos de Saúde	1.368.963,81	1.368.963,81	15%	20,72	
DESPESAS DE CARÁTER CONTINUADO DERIVADAS DE PPP		Valor Apurado no Exercício Corrente			
Total das Despesas/RCL (%)					

FONTE: PRONIM RF - Responsabilidade Fiscal, SECRETARIA DA FAZENDA, 10/Mai/2013, 10h e 43m.


Cristiane Oliveira dos Santos
Contadora - CRC/RS 85.291


Ivo Quadros da Silva
Secretário da Fazenda


José Felipe da Foz
Prefeito Municipal